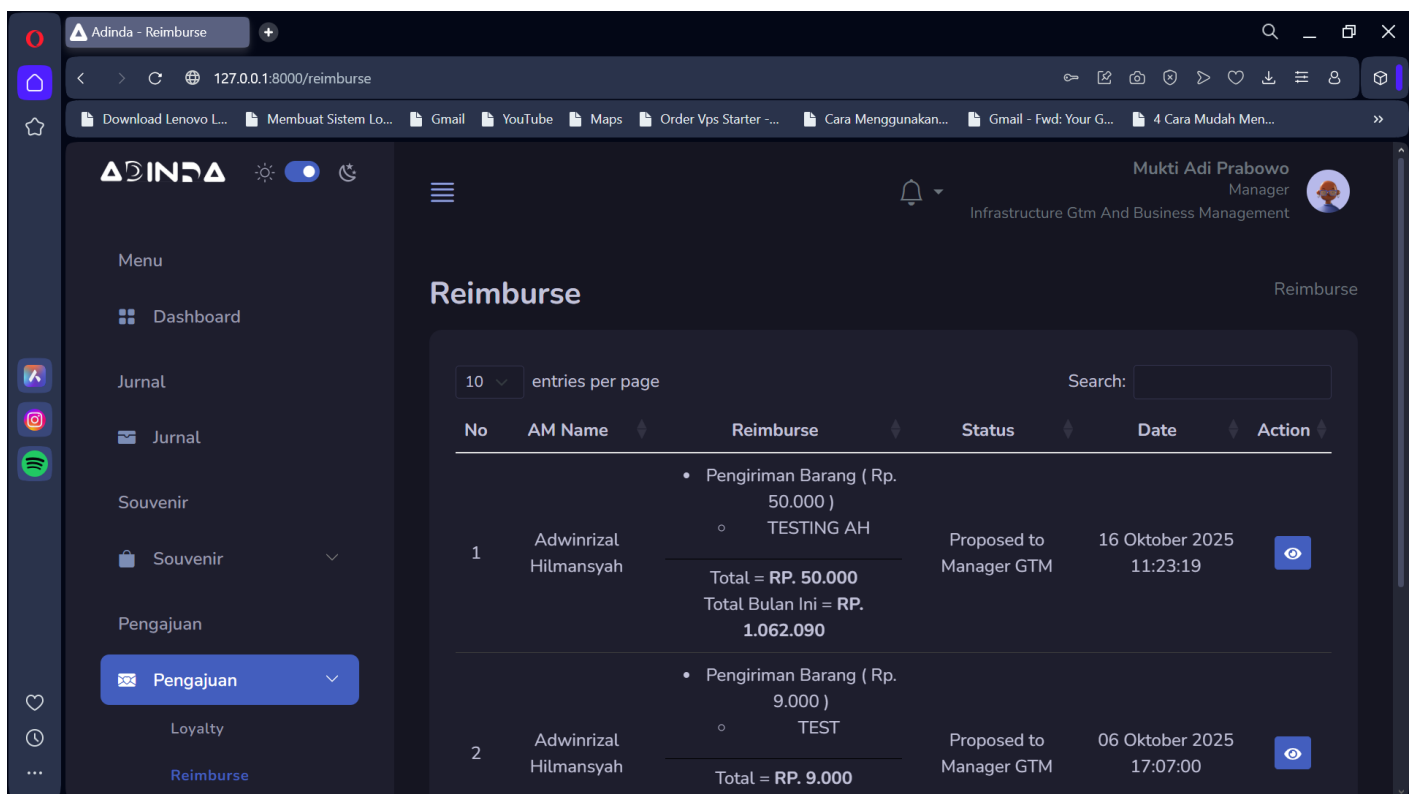


# Panduan Approval Manager GTM

## Langkah 1:

Buka halaman pengajuan Reimburse, lalu pilih salah satu reimburse yang di ingin di proses



The screenshot shows the Adinda Reimburse application interface. The user is logged in as Mukti Adi Prabowo, Manager of Infrastructure Gtm And Business Management. The main content area displays a list of reimbursement requests under the heading "Reimburse". The table has columns for No, AM Name, Reimburse, Status, Date, and Action. Two requests are visible:

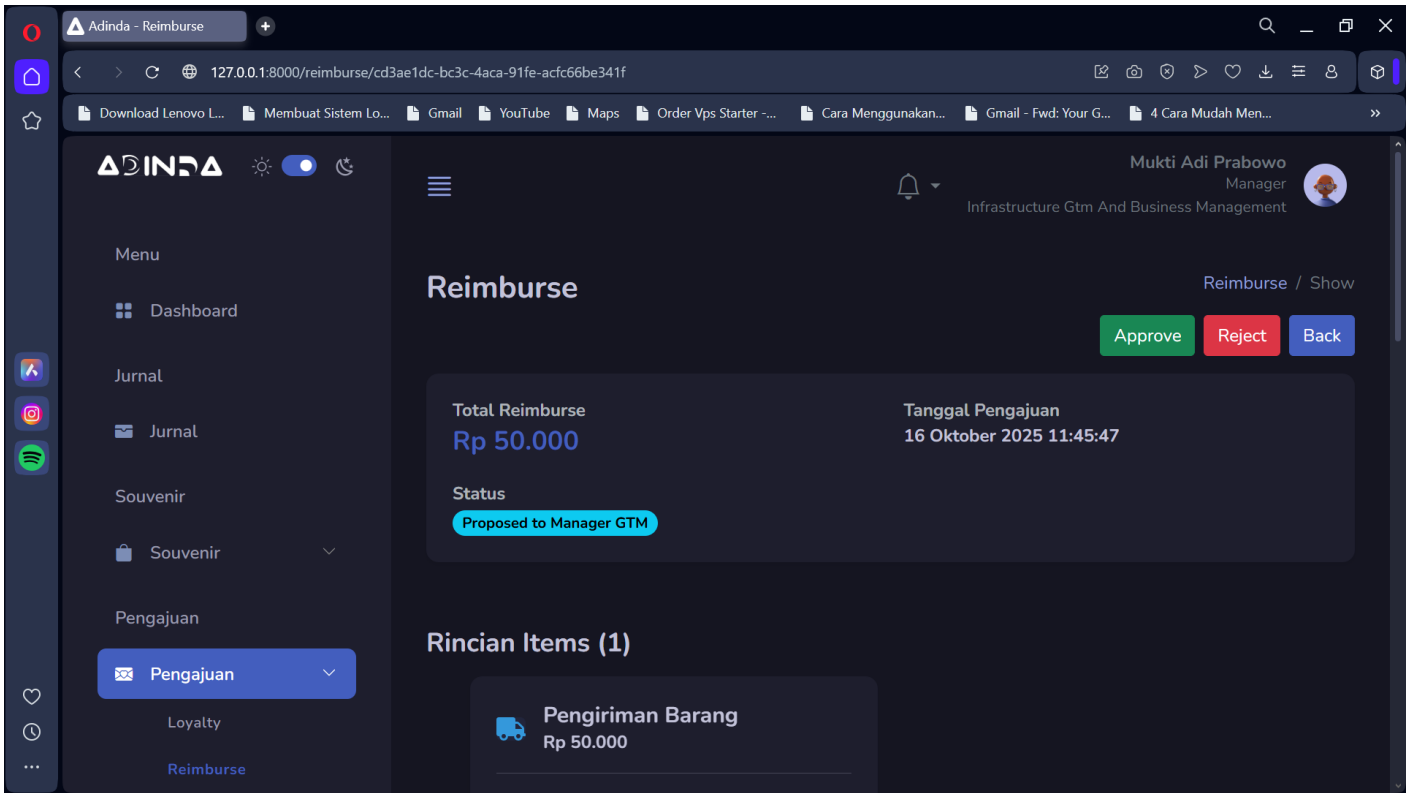
No	AM Name	Reimburse	Status	Date	Action
1	Adwinrizal Hilmansyah	<ul style="list-style-type: none"><li>Pengiriman Barang ( Rp. 50.000 )</li><li>TESTING AH</li></ul> Total = RP. 50.000 Total Bulan Ini = RP. 1.062.090	Proposed to Manager GTM	16 Oktober 2025 11:23:19	
2	Adwinrizal Hilmansyah	<ul style="list-style-type: none"><li>Pengiriman Barang ( Rp. 9.000 )</li><li>TEST</li></ul> Total = RP. 9.000	Proposed to Manager GTM	06 Oktober 2025 17:07:00	

## Langkah 2:

Cek secara rinci detail Pengajuan Reimburse

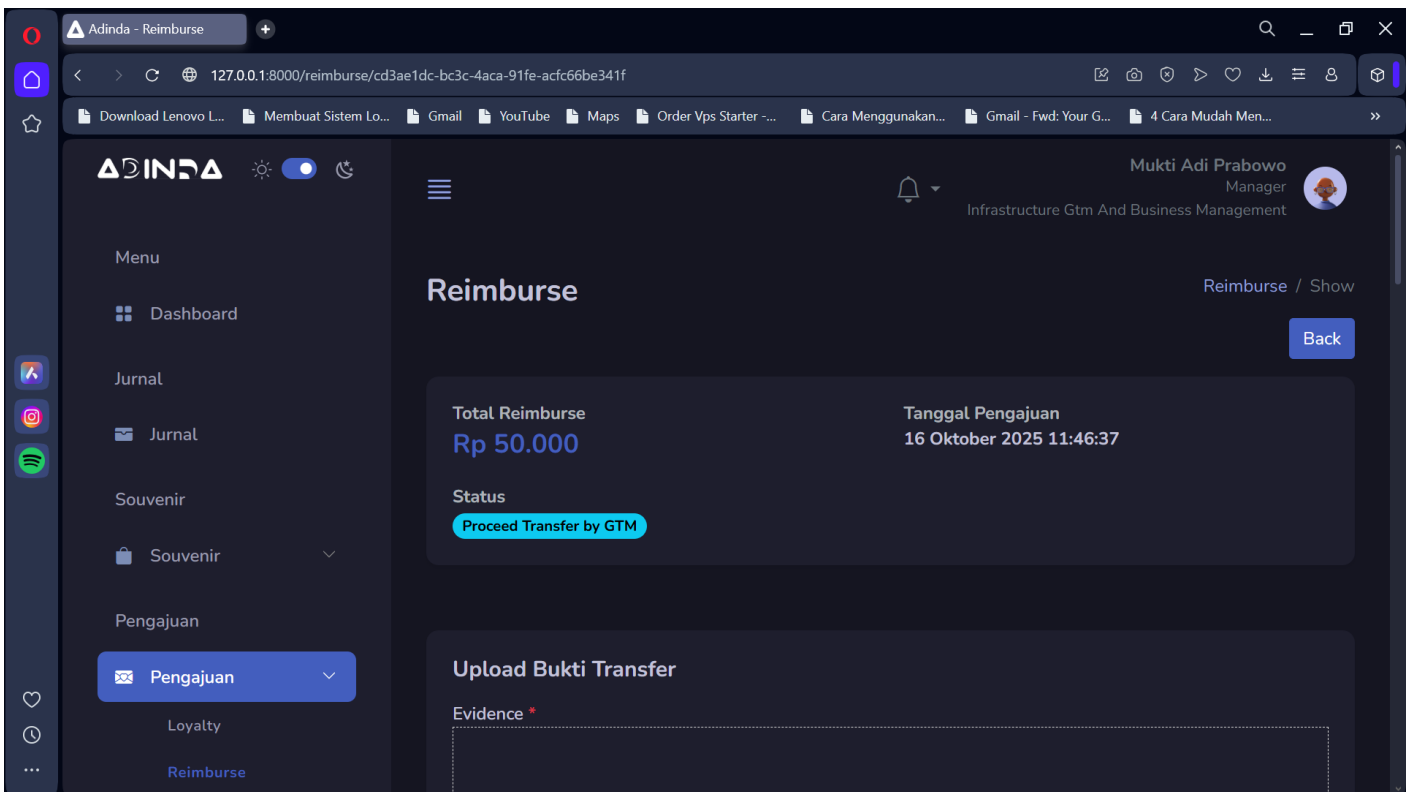
Jika dirasa belum pas / tidak valid datanya, Manager AM bisa MeReject Pengajuan

Jika dirasa pengajuan sudah pas / valid, Manager AM bisa Mengapprove Pengajuan



## Langkah 3:

Jika berhasil approve / reject maka status akan berubah



# Notifikasi Email:

Notifikasi email akan diterima oleh **Manager AM dan GTM yang berwenang (atau: bersangkutan)**.

***Jika ada kalimat Need Attention pada email, maka Pengajuan Perlu di proses oleh yang bersangkutan***

Note:

- Email hanya dikirim melalui [no-reply@adinda.co](mailto:no-reply@adinda.co)
- Jika tidak menerima email silahkan melihat **Folder SPAM**
- Mohon untuk Trust Email [no-reply@adinda.co](mailto:no-reply@adinda.co) untuk menerima notifikasi secara langsung tanpa harus melihat **Folder SPAM**

ADINDA  
no-reply@adinda.co

To admin@adinda.co

11:38 AM

ADINDA Reimburse Notification



16 Oktober  
2025

Reimburse has been Proposed to  
Manager GTM Asmin needs attention

Hey Admin,

Silakan klik tombol di bawah ini untuk melihat Reimburse  
secara lengkap.

Klik Disini

Butuh bantuan? Kirim email ke [help@adinda.co](mailto:help@adinda.co) atau  
kunjungi [Pusat Bantuan](#)

ADINDA

Revision #2

Created 16 October 2025 04:42:42 by Admin

Updated 16 October 2025 05:00:05 by Admin